

APODERATS I APODERADES

D'ESQUERRA REPUBLICANA-CATALUNYA SI

Manual d'instruccions per a les eleccions 21D:



**ESQUERRA
REPUBLICANA**



Introducció general:

- La Xarxa ciutadana d'apoderats i apoderades més gran feta mai al nostre país.
- Mínim un apoderat per cada mesa electoral. Més de 10.000 persones mobilitzades!
- Garantir que la jornada electoral concorri sense incidents i amb les màximes garanties democràtiques.



Què són i què fan els apoderats ?


Un Apoderat és un ciutadà, major d'edat, en ple ús dels seus drets civils i polítics, que rep poder d'una candidatura per a representar-la en els actes i operacions electorals.

- Donen suport i **ajuden als interventors** quan n'hi ha.
- Substitueixen l'interventor, quan no n'hi ha, i poden **participar en les deliberacions** amb veu i sense vot.
- Poden **accedir** lliurement a tots els **col·legis** electorals
- Poden examinar i **supervisar el desenvolupament** de la votació i de l'escrutini
- Poden **formular reclamacions** i protestes i demanar certificats i **còpies de les actes**.



Com fem d'apoderats?

- Actitud de **màxima col·laboració** i confiança amb les membres de la mesa, tant presidents com vocals. Ells són la màxima autoritat dins del Col·legi electoral.
- **Actitud amable, proactiva, de confiança i *fair play*** amb la resta de persones que durant el dia passaran pel col·legi electoral.
- Desenvoluparem les nostres tasques amb la **voluntat d'ajudar**, de col·laborar, i **ho farem amb un somriure**, com sempre, fem la gent republicana.



De quina manera garantirem la Democràcia?

Durant la votació: vigilància i prevenció!

A la mesa electoral (i al col·legi electoral) vigilarem que les Paperetes d'ERC –Catalunya Sí:

- No estiguin tapades ni amagades
- No es barregin amb altres paperetes
- Estiguin visibles i de fàcil accés



De quina manera garantirem la Democràcia?

Durant la votació: Vigilància i Prevenció!

- ✓ Podem ajudar als ciutadans, però NO influir en el vot dels electors (ni al col·legi ni a les seves immediacions)
- ✓ Impedirem el joc brut: No es pot fer propaganda electoral. Controlarem també que no s'introdueixin paperetes als sobres buits per provocar vots nuls.
- ✓ Qualsevol anomalia la comunicarem al president/a de Mesa i ho farem constar l'acta de la Sessió.



De quina manera garantirem la Democràcia?

Durant el recompte: Control!

- ✓ Farem un seguiment acurat del recompte de vots

- ✓ Supervisarem la correcta redacció de les actes

- ❑ Imprescindible:
 1. Còpia de l'acta.
 2. Foto de l'acta.
 3. I portar-la on s'indiqui!



De quina manera garantirem la Democràcia?

Al llarg de tot el dia: Connectats!

És molt important treballar en xarxa: cal dur els mòbil actius per poder comunicar incidències i rebre informació.



Instruccions per a les persones apoderades.

Preguntes freqüents:

1. A quina hora s'obre el col·legi electoral?

A les 8h del matí es constitueixen les meses dels col·legis electorals i a les 9h el col·legi s'obre al públic.

Els interventors han de ser al col·legi a les 8h, perquè formen part de la mesa que ha de ser constituïda en aquell moment.

Recomanem als apoderats ser-hi també en aquella hora (8.00h) i coordinar-se amb el responsable de col·legi.



Instruccions per a les persones apoderades.

Preguntes freqüents:

2. On voten els apoderats?

La persona apoderada vota a la Mesa on està censada, de 9h a les 20h.



Instruccions per a les persones apoderades.

Preguntes freqüents:

3. Si sóc apoderat/da, què he de fer quan arribi al col·legi electoral?

- Primer, he d'acreditar-me com a apoderat, mostrant a la presidència de la mesa la credencial i el DI.
- Després, comprovar que les condicions són els adequades:
 - Que hi ha urna tancada i precintada
 - Que hi ha cabina de votació
 - Que hi ha suficients paperetes de la nostra coalició Esquerra Republicana – Catalunya Sí (tant a la taula expositora com a la cabina de votació)



Instruccions per a les persones apoderades.

Preguntes freqüents:

- Tot seguit, comprovar les condicions adequades de les paperetes:
 - Que les paperetes estan en un lloc visible i de fàcil accés. (no poden quedar barrejades o tapades)
 - Que les paperetes estan orientades en el sentit d'accés dels electors
 - Que estiguin en l'ordre correcte.



Instruccions per a les persones apoderades.

Preguntes freqüents:

4. En quin ordre han d'estar les paperetes de vot que els electors poden agafar dins el col·legi electoral?

La Junta Electoral abans especificava que l'ordre de col·locació de les paperetes en el col·legi electoral era l'ordre de proclamació → Ara considera que han d'estar en ordre alfabètic.

En tot cas, cal vetllar perquè les d'Esquerra Republicana – Catalunya Sí estiguin ben accessibles i visibles.



Instruccions per a les persones apoderades.

Preguntes freqüents:

5. Puc portar adhesius o mostrar altres elements reivindicatius/polítics?

Les persones que fan d'interventors o apoderats només poden portar l'acreditació identificativa d'apoderat i/o interventor. (que se us lliurarà amb la credencial)

Però no poden portar cap element polític o reivindicatiu que s'identifiqui amb cap de les candidatures que concorren a les eleccions (samarretes, pins, etc.).



Instruccions per a les persones apoderades.

Preguntes freqüents:

6. Poden haver-hi pancartes o cartells electorals a dins, al voltant o fora del col·legi electoral?

No pot haver-hi cap element de propaganda electoral en un radi proper al col·legi electoral.

En cas que es detecti la presència d'algun element, s'ha de posar immediatament en coneixement del nostre representant de Junta Electoral de Zona del partit.



Instruccions per a les persones apoderades.

Preguntes freqüents:

7. Que passa si tinc el Document d'Identitat caducat?

Podem votar mostrant el document d'identitat caducat.

També serveixen el passaport o el carnet de conduir, encara que estiguin caducats.



Instruccions per a les persones apoderades.

Preguntes freqüents:

8. Qui és la persona responsable pel bon funcionament dins el col·legi electoral?

Els representants oficials de l'administració pública en el col·legi són les persones designades per vetllar pel bon funcionament al llarg de la jornada electoral.

D'altra banda, les presidències de mesa són les màximes responsables a l'hora de prendre decisions en el sí de la pròpia mesa, seguint els criteris legals establerts.



Instruccions per a les persones apoderades.

Preguntes freqüents:

9. Si sóc apoderat/da, en el moment de l'escrutini, què he de fer?

Al llarg de l'escrutini, s'ha de vetllar per tal de garantir que el recompte de vots es faci amb transparència i rigor.

El recompte dels vots és públic.

- Especial atenció en vigilar que les paperetes no siguin injustament anul·lades.
- Vigilar que les paperetes d'ERC no vagin a la pila d'altres partits
- Caldrà comprovar les dades dels resultats dels vots a les actes d'escrutini i de sessió.



Instruccions per a les persones apoderades.

Preguntes freqüents:

10. Com sé si són vots nuls, vàlids o en blanc?

Vots en blanc:

- Els sobres sense papereta
- Els sobres amb un paper o papereta en blanc.



Instruccions per a les persones apoderades.

Preguntes freqüents:

10. Com sé si són vots nuls, vàlids o en blanc?

Vots nuls:

- Paperetes diferents als model oficial
- Paperetes sense sobre
- Si el sobre conté dues o més paperetes de diferents candidatures
- Paperetes d'unes altres eleccions
- Paperetes d'una altra província



Instruccions per a les persones apoderades.

Preguntes freqüents:

10. Com sé si són vots nuls, vàlids o en blanc?

Vots nuls:

- Si té una línia o una creu que ratlla un nom sencer o diversos noms de la llista
- Paperetes en les que s'ha modificat l'ordre dels candidats
- Paperetes en les que s'han afegit noms de candidats
- Paperetes en les que s'ha “tatxat” el nom, les sigles o el símbol de la candidatura



Instruccions per a les persones apoderades.

Preguntes freqüents:

10. Com sé si són vots nuls, vàlids o en blanc?

Vots nuls:

- Paperetes on hi hagi inscripcions crítiques o insults a la candidatura
- Si la papereta està trencada del tot i feta a trossets
- Si acompanyant la papereta (vàlida) s'hi adjunta qualsevol element aliè al procés: (si s'hi adjunten flyers, targetes censals, etc. aleshores el vot és vàlid, en canvi llistes de la compra, estampetes de sants... són vot nul)



Instruccions per a les persones apoderades.

Preguntes freqüents:

10. Com sé si són vots nuls, vàlids o en blanc?

Vots vàlids:

- Tots els que no presenten problemes
- Paperetes en les que s'ha subratllat el nom d'algun o de tots els candidats
- Paperetes en les que s'ha subratllat el nom, les sigles o el símbol de la candidatura
- Si té una creueta davant d'un nom o uns quants noms de la llista (però sense trepitjar-los)



Instruccions per a les persones apoderades.

Preguntes freqüents:

10. Com sé si són vots nuls, vàlids o en blanc?

Vots vàlids:

- Si la papereta està esquinçada parcialment perquè s'ha trencat accidentalment o a l'obrir el sobre
- Si el sobre conté dues paperetes de la mateixa candidatura: se'n llença una i l'altra és un vot vàlid
- Papereta acompanyada de propaganda de la mateixa entitat política o del certificat d'inscripció del cens (o qualsevol cosa relacionada amb el procés electoral)



Instruccions per a les persones apoderades.

Preguntes freqüents:

10. Com sé si són vots nuls, vàlids o en blanc?

Vots dubtosos: (que caldrà fer constar a l'acta de la sessió per defensar-los a l'escrutini general)

- Paperetes on s'hi ha inclòs expressions o lemes a l'anvers o el revers. Si són expressions o lemes favorables a la candidatura, caldrà defensar la validesa del vot.
- Paperetes que presentin disputes entre els membres de la mesa i els interventors i apoderats.



Instruccions per a les persones apoderades.

Preguntes freqüents:

10. Com sé si són vots nuls, vàlids o en blanc?

Conclusió:

Com a principi bàsic preval la voluntat de l'elector. La nostra actuació davant dels dubtes és batallar les paperetes d'ERC (i les del bloc sobiranista).

- ✓ Si no estem d'acord amb la valoració de la papereta, ho fem constar a l'acta.
- ✓ Vetllem per tant, que no es destrueixin els vots nuls o les paperetes objectes de reclamació (s'han de conservar dins del sobre per tenir-les com a prova a l'escrutini general).



Instruccions per a les persones apoderades.

Preguntes freqüents:

11. Quins documents he de recollir com a apoderat/ada?

- Acta de Constitució de la Mesa
- Acta d'Escrutini
- Acta de la Sessió

Cal demanar còpies de les diferents actes.

- En el cas que es produeixin irregularitats (dubte sobre si algun vot és vàlid o no, per exemple) cal que ho feu constar a l'acta i aviseu quan lliureu l'acta al vostre responsable.



Instruccions per a les persones apoderades.

Preguntes freqüents:

12. Què he de fer amb la documentació que reculli?

És imprescindible recollir totes les actes de tots els col·legis electorals del municipi. Sense això, no podem reclamar el dia de l'escrutini definitiu dels resultats.

- Per això, un cop tinguis la còpia de l'acta, fes-ne una foto.
- A continuació, lliura la còpia de l'acta d'escrutini al teu responsable de col·legi.
- Ell la farà arribar al representant legal de zona de la candidatura.



Instruccions referent al formulari de dades online



Instruccions del formulari de dades online

- ❑ Cada mesa electoral tindrà una persona apoderada assignada que haurà de respondre un formulari online per contrastar les dades de l'escrutini.
- ❑ Dos dies abans de les eleccions, els apoderats responsables de passar les dades rebreu un correu electrònic que haureu de confirmar per comprovar que el vostre correu electrònic és correcte i funciona.



Instruccions del formulari de dades online

El mateix dia 21D rebreu un correu electrònic **amb un enllaç**:

11/05/2017 11:05



Benvolgut/da Marta,

Moltes gràcies per la teva col·laboració durant tot el dia! Ara hem de recollir tant de pressa com sigui possible els resultats de totes les meses. Això ens permetrà tenir un control de tot el recompte.

Per passar-nos la informació, fes clic a [aquest enllaç](#)

Si no funciona, prova de copiar i enganxar aquest enllaç al teu navegador d'internet

https://ubcpol.eu.qualtrics.com/jfe/form/SV_6Dqxk88i7-viyB7Q_DL46KVWzYs4Qip9c9_6Dqxk88i7-viyB_MLRP_6WUre5Lzre39hH&C_Chil_email

Moltes gràcies!


*Si reps aquest missatge per error, fes clic aquí:

[Click here to unsubscribe](#)



Instruccions del formulari de dades online

1. Un cop obrir, l'aplicatiu de recompte, veuràs la Benvinguda:



Instruccions del formulari de dades online

2. Identificació de Mesa. L'aplicatiu ja té el codi de mesa incorporat. Cal comprovar que és la mesa que tens assignada i de la qual passaràs les dades:

El teu codi de mesa és 0800101002A

Aquest codi correspon al municipi ABRERA, districte 1, secció 2, mesa A.

Aquesta mesa està al local: IES VOLTRERA

L'adreça és PG ESTACIÓ 18 ENTITAT OEST D'ABRERA , 8630 ABRERA

Si us plau, assegura't que introdueixes les dades relatives a aquesta mesa.





Instruccions del formulari de dades online

3. **Comprovació del cens.** El nombre d'electors censats també ve predeterminat. Si és correcte, endavant. Sinó, cal corregir-lo directament. A continuació, **s'ha d'introduir el nombre de vots total** emesos en aquella mesa.

Segons el cens, a la teva mesa hi ha un total de 420 electors censats. Si us plau, comprova que és correcte. Si no, introdueix el número correcte.

Indica, si us plau, el nombre total de vots emesos a la mesa, incloent-hi blancs i nuls


 



Instruccions del formulari de dades online

ATENCIÓ:

- ✓ Si el nombre de vots emesos és superior al nombre d'electors censats, el programa dóna error.
- ✓ Comprova que el nombre de vots emesos a la mesa és el correcte.
- ✓ Per exemple posem que hi ha votat 350 electors.



Instruccions del formulari de dades online

4. Omplir resultats (blancs, nuls, i de tots els partits). S'ha d'omplir el nombre de vots per cada candidatura (totes!) i també dels vots blancs i nuls. Cal tenir en compte que el total de vots introduïts en aquesta pantalla ha de sumar el mateix nombre total d'electors que hem dit en el pas 3.

Introdueix aquí els resultats de la mesa 0800101002A. Recorda que el total ha de sumar 350, segons el que has anotat en la pregunta anterior.

Blancs	<input type="text" value="0"/>
Nuls	<input type="text" value="0"/>
PSC	<input type="text" value="0"/>
PP	<input type="text" value="0"/>
PACMA	<input type="text" value="0"/>




Instruccions del formulari de dades online

ATENCIÓ:

- ✓ Si no coincideix amb el nombre total de vots emesos, et sortirà un avís:

Has dit que hi havia 350 vots emesos, però el total en la pregunta anterior suma 0. Si us plau, si no coincideixen, revisa les dades abans d'enviar-les.





Instruccions del formulari de dades online

Tornaràs a la pantalla inicial perquè comprovis :

Si realment has posat el nombre de vots emesos correcte en aquesta taula:

Segons el cens, a la teva mesa hi ha un total de 420 electors censats. Si us plau, comprova que és correcte. Si no, introdueix el número correcte.

Indica, si us plau, el nombre total de vots emesos a la mesa, incloent-hi blancs i nuls



Instruccions del formulari de dades online

Si realment el nombre de vots emesos és correcte, tornaràs a la pantalla de vots per candidatura perquè ho revisis:

Introdueix aquí els resultats de la mesa 0800101002A. Recorda que el total ha de sumar 350, segons el que has anotat en la pregunta anterior.

Blancs	5
Nuls	0
PSC	0
PP	0
PACMA	0
Ciutadans	0
Esquerra Republicana	150
CUP	80
PUM+J	0
CatComú-Podem	20
Junts x Catalunya	95
La Família	0
Recortes Cero	0
Democràcia Nacional	0
Partit Família i Vida	0
Convergents	0
Unidos y Socialistas	0
Total	350

Abans de continuar, revisa que el total sumi 350 vots. Si no, revisa la informació que ens has donat



Instruccions del formulari de dades online

5. Incidències. L'aplicatiu et demana si has tingut alguna incidència. Només cal marcar si Sí o si No.

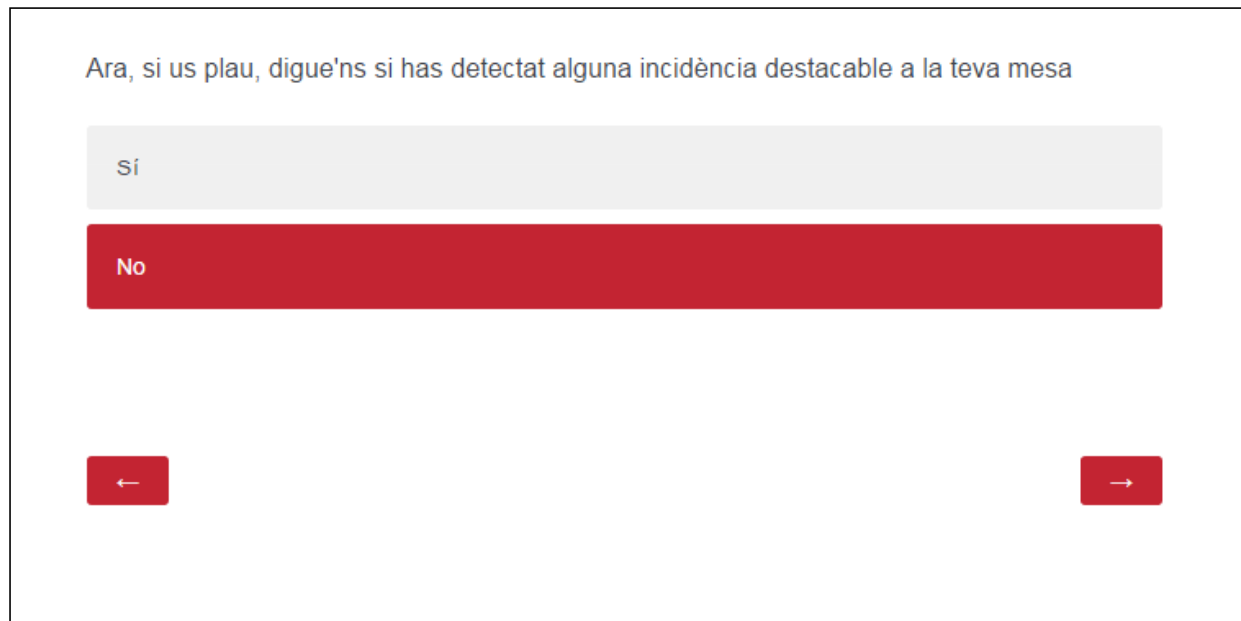
Ara, si us plau, digue'ns si has detectat alguna incidència destacable a la teva mesa

Sí

No

←

→

A screenshot of a mobile application interface. At the top, there is a question in grey text: "Ara, si us plau, digue'ns si has detectat alguna incidència destacable a la teva mesa". Below the question are two large, horizontal buttons. The top button is light grey and contains the word "Sí". The bottom button is dark red and contains the word "No". At the bottom of the form, there are two small, dark red buttons with white arrows: a left-pointing arrow on the left and a right-pointing arrow on the right.

Instruccions del formulari de dades online

- **Si marquem que Sí:** S'obre una altra pantalla, on cal respondre el tipus d'incidència.

De quin tipus és?

Faltaven paperetes d'alguna candidatura

El recompte no quadrava

Anul·lació de vots que haurien de ser vàlids

Validació de vots que haurien de ser nuls

Altres

En cas que hagi detectat alguna incidència destacable, si us plau, descriu-la breument. Ja ens faràs arribar un informe detallat, ara només necessitem una breu descripció.



Instruccions del formulari de dades online

- **Si marquem que NO:** Ja finalitza el procediment, i envia les dades al centre de dades. Rebreu un correu electrònic de confirmació.

Moltes gràcies per la teva resposta!

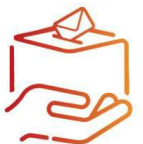
Ara ja ha estat registrada. Ens has donat les següents dades de la teva mesa:

1. **Vots emesos:** 350
2. **Blancs:** 5
3. **Ciudadans:** 0
4. **:**
5. **:**
6. **Esquerra Republicana:** 150
7. **CUP:** 80
8. **PUM+J:** 0
9. **Junts x Catalunya:** 95
10. **La Familia:** 0
- 11.

Si les dades són correctes, ja pots tancar el navegador. Ara, només cal que portis la còpia de l'acta al teu coordinador o coordinadora.

Si detectes algun error, si us plau, revisa la teva resposta [clicant aquí](https://ubcpol.eu.qualtrics.com/jfe/form/SV_6Dqxik8fil7vjb?Q_R=R_4NF92I2tX0mgkAV&Q_R_DEL=1) o bé copiant aquest enllaç al teu navegador: https://ubcpol.eu.qualtrics.com/jfe/form/SV_6Dqxik8fil7vjb?Q_R=R_4NF92I2tX0mgkAV&Q_R_DEL=1


En tot cas, t'enviarem un correu electrònic amb aquesta informació per si més tard volguessis introduir alguna correcció



Instruccions del formulari de dades online

- Tot seguit rebreu un segon mail amb un nou enllaç que demanarà: **Adjuntar la foto de l'acta.**
- Per qualsevol problema, s'habilitaran línies de telèfon.
(informació més endavant)
- Per qualsevol cosa, els responsables de col·legis vetllaran per ajudar-te a omplir el formulari.

Un cop tot respost, has de fer el lliurament en mà de les còpies de les actes.



Moltes gràcies!

Entre tots i totes, garantim la democràcia

I la democràcia, sempre guanya!



**ESQUERRA
REPUBLICANA**

